



ТЕРРИТОРИАЛЬНЫЙ ОРГАН ФЕДЕРАЛЬНОЙ
СЛУЖБЫ ГОСУДАРСТВЕННОЙ СТАТИСТИКИ
ПО САРАТОВСКОЙ ОБЛАСТИ

Состояние животноводства и реализация продукции в сельскохозяйственных организациях Саратовской области

за январь - июль 2023 года





ТЕРРИТОРИАЛЬНЫЙ ОРГАН ФЕДЕРАЛЬНОЙ СЛУЖБЫ
ГОСУДАРСТВЕННОЙ СТАТИСТИКИ
ПО САРАТОВСКОЙ ОБЛАСТИ

Состояние животноводства и реализация продукции в сельскохозяйственных организациях

Саратовской области

за январь - июль 2023 года

- 01 ПОГОЛОВЬЕ СКОТА
- 02 ПРОИЗВОДСТВО ОСНОВНЫХ ВИДОВ ПРОДУКЦИИ ЖИВОТНОВОДСТВА
- 03 ПРОДУКТИВНОСТЬ СКОТА И ПТИЦЫ
- 04 РЕАЛИЗАЦИЯ СЕЛЬСКОХОЗЯЙСТВЕННОЙ ПРОДУКЦИИ



ПОГОЛОВЬЕ СКОТА В САРАТОВСКОЙ ОБЛАСТИ*

НА КОНЕЦ ОТЧЕТНОГО МЕСЯЦА, ТЫСЯЧ ГОЛОВ



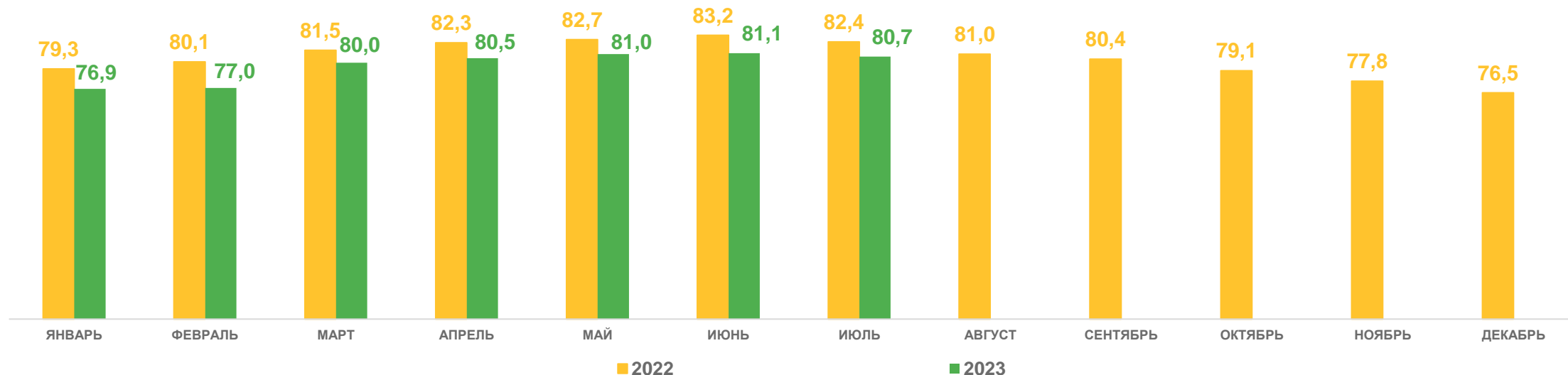
Крупный рогатый скот

80,7

97,9%

На конец июля 2023 года

К соответствующей дате
предыдущего года



* В сельскохозяйственных организациях.



ПОГОЛОВЬЕ СКОТА В САРАТОВСКОЙ ОБЛАСТИ*

НА КОНЕЦ ОТЧЕТНОГО МЕСЯЦА, ТЫСЯЧ ГОЛОВ



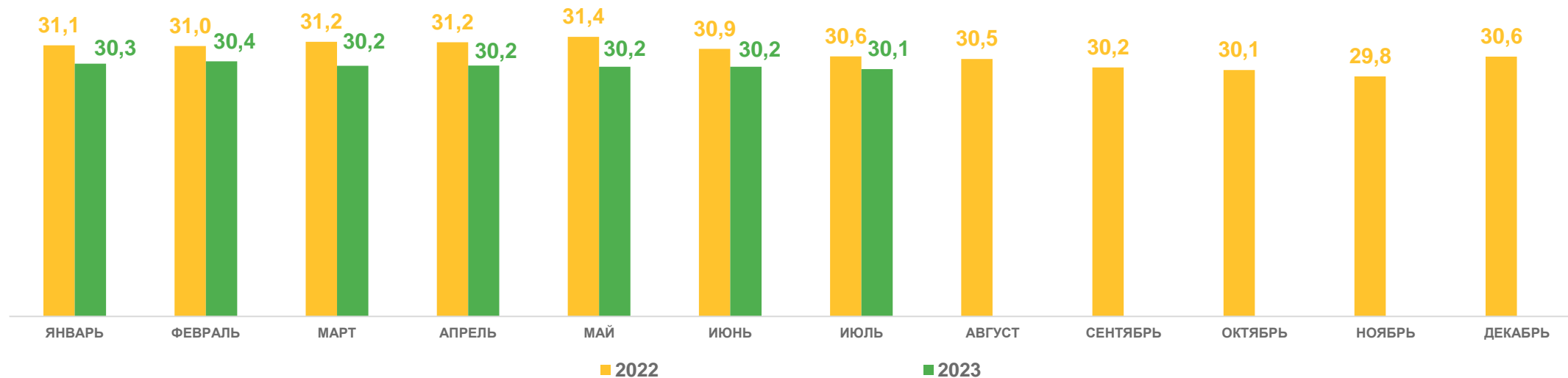
Коровы

30,1

98,4%

На конец июля 2023 года

К соответствующей дате
предыдущего года



* В сельскохозяйственных организациях.

ПОГОЛОВЬЕ СКОТА В САРАТОВСКОЙ ОБЛАСТИ*

НА КОНЕЦ ОТЧЕТНОГО МЕСЯЦА, ТЫСЯЧ ГОЛОВ



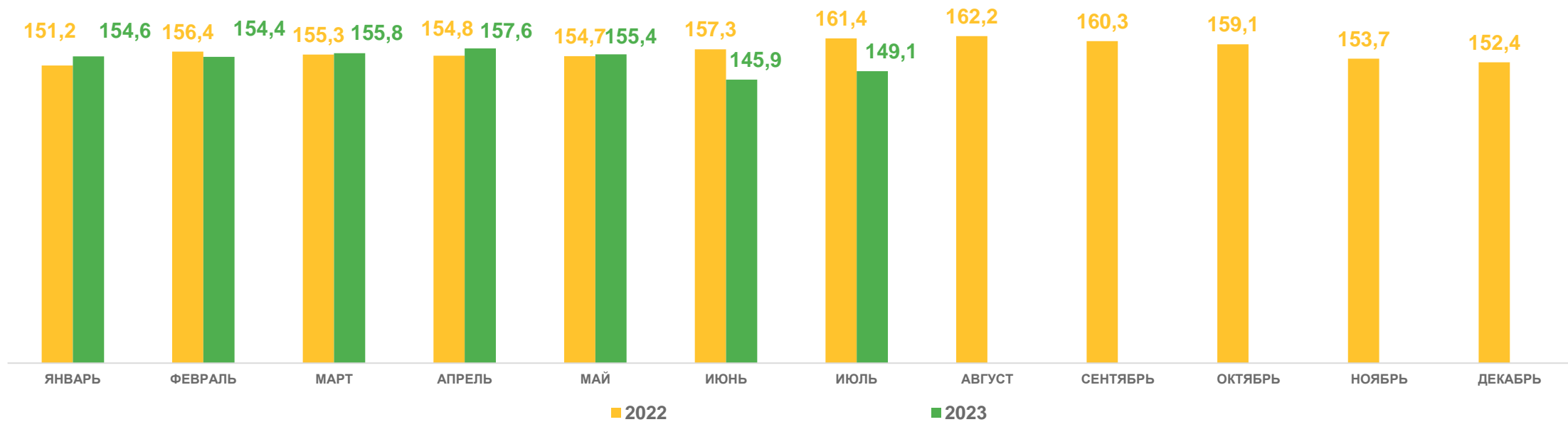
СВИНЬИ

149,1

92,4%

На конец июля 2023 года

К соответствующей дате
предыдущего года



* В сельскохозяйственных организациях.

ПОГОЛОВЬЕ СКОТА В САРАТОВСКОЙ ОБЛАСТИ*

НА КОНЕЦ ОТЧЕТНОГО МЕСЯЦА, ТЫСЯЧ ГОЛОВ



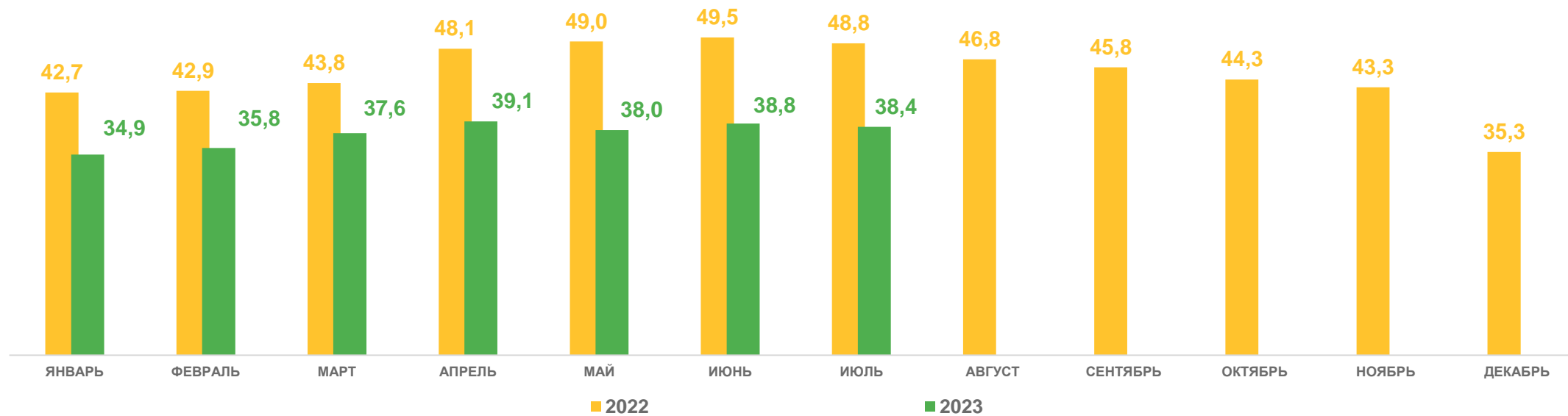
Овцы и козы

38,4

78,8%

На конец июля 2023 года

К соответствующей дате
предыдущего года




* В сельскохозяйственных организациях.



ПРОИЗВОДСТВО ОСНОВНЫХ ВИДОВ ПРОДУКЦИИ ЖИВОТНОВОДСТВА В САРАТОВСКОЙ ОБЛАСТИ*

ТЫСЯЧ ТОНН

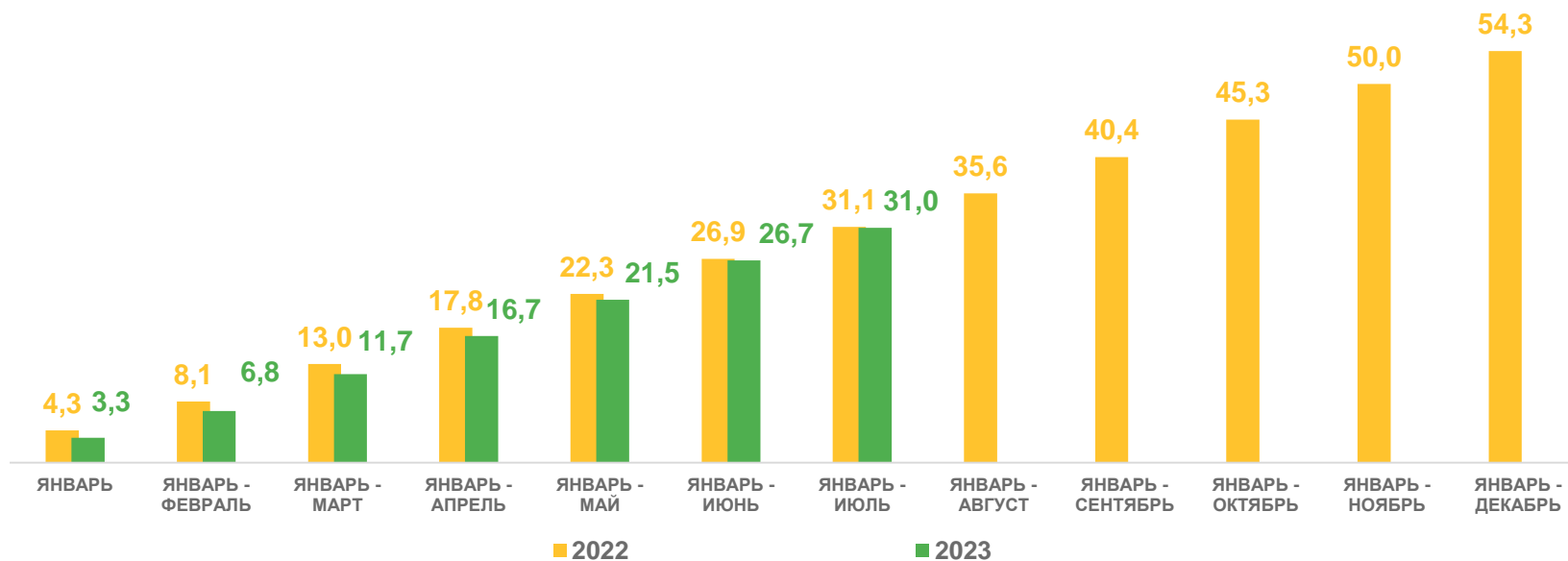


Скот и птица на убой
(в живом весе)

31,0 **99,6%**

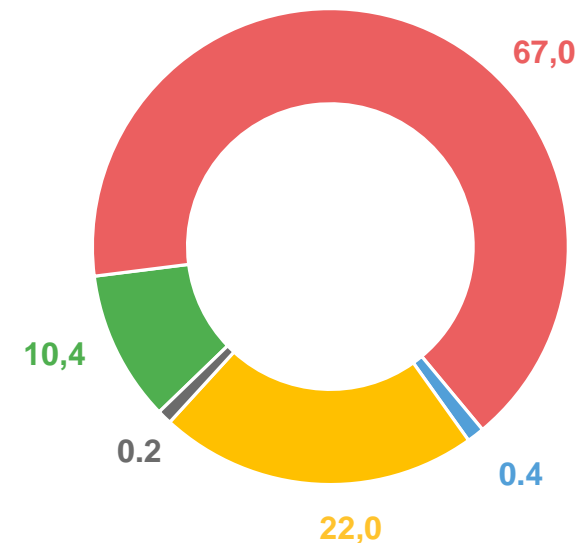
Январь - июль 2023 года

К январю - июлю 2022 года



Структура производства скота и птицы на убой (в живом весе)

по видам,
в % к итогу



- Крупный рогатый скот
- Свиньи
- Овцы и козы
- Птица
- Другие виды скота

* В сельскохозяйственных организациях.



ПРОИЗВОДСТВО ОСНОВНЫХ ВИДОВ ПРОДУКЦИИ ЖИВОТНОВОДСТВА В САРАТОВСКОЙ ОБЛАСТИ*

ТЫСЯЧ ТОНН



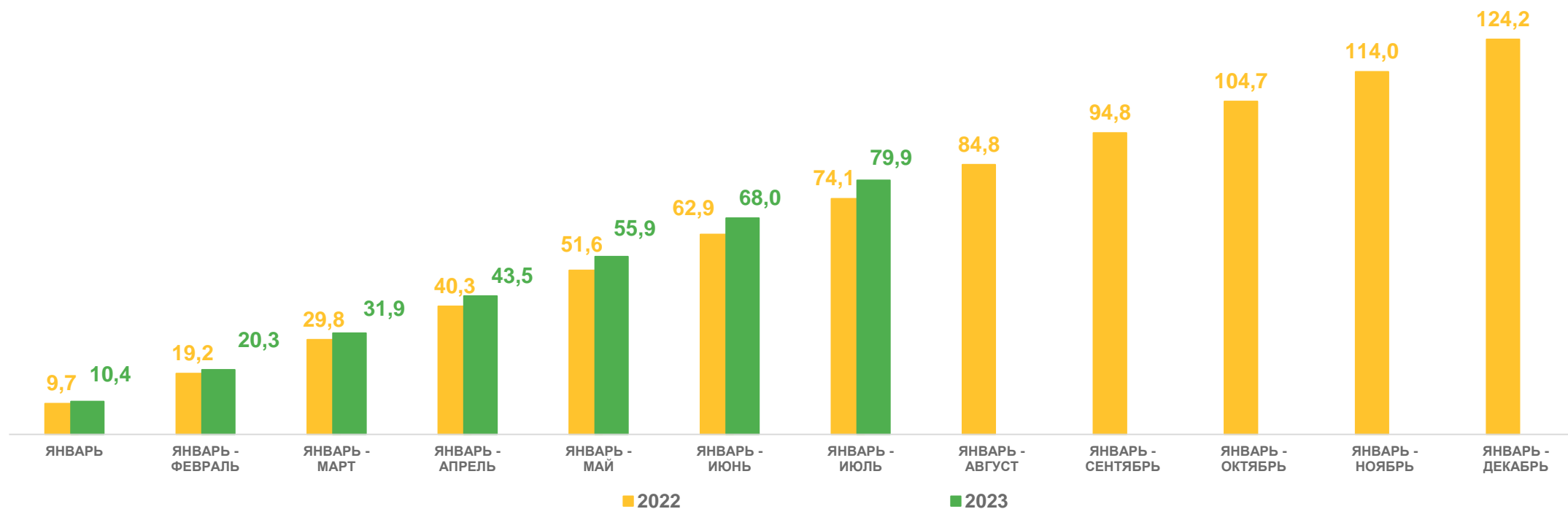
Молоко

79,9

107,8%

Январь - июль 2023 года

К январю - июлю 2022 года



* В сельскохозяйственных организациях.



ПРОИЗВОДСТВО ОСНОВНЫХ ВИДОВ ПРОДУКЦИИ ЖИВОТНОВОДСТВА В САРАТОВСКОЙ ОБЛАСТИ*

МЛН ШТУК



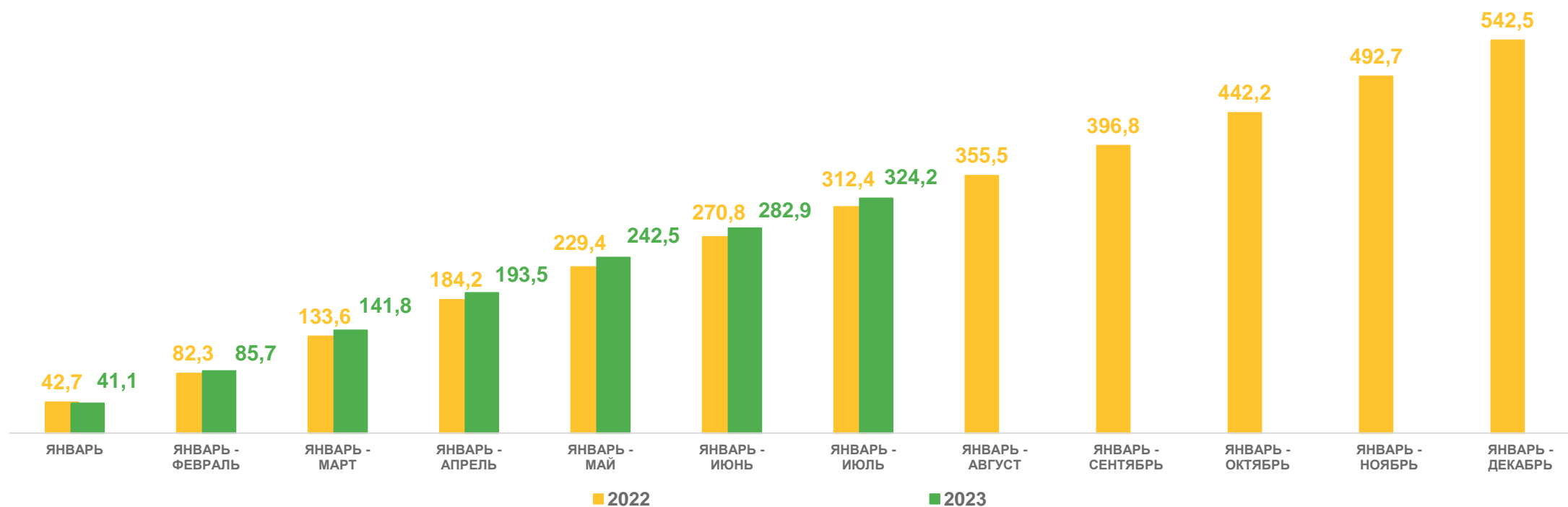
Яйца

324,2

103,8%

Январь - июль 2023 года

К январю - июлю 2022 года



* В сельскохозяйственных организациях.



ПРОДУКТИВНОСТЬ СКОТА И ПТИЦЫ В САРАТОВСКОЙ ОБЛАСТИ*

ЯНВАРЬ - ИЮЛЬ 2023 ГОДА



Средний надой молока
на одну корову молочного
стада

4 253

111,1%

Килограммов

К январю - июлю 2022 года



Средняя яйценоскость кур
на одну курицу-несушку

177

99,4%


Штук

К январю - июлю 2022 года

* В сельскохозяйственных организациях (без мелких подсобных сельскохозяйственных предприятий несельскохозяйственных организаций).

РЕАЛИЗАЦИЯ СЕЛЬСКОХОЗЯЙСТВЕННОЙ ПРОДУКЦИИ В САРАТОВСКОЙ ОБЛАСТИ*

ЯНВАРЬ - ИЮЛЬ 2023 ГОДА



Мясо

(скот и птица на убой
в живом весе)

30,6 **98,7%**

Тысяч тонн

К январю - июлю 2022 года



Молоко

78,2 **110,1%**

Тысяч тонн

К январю - июлю 2022 года

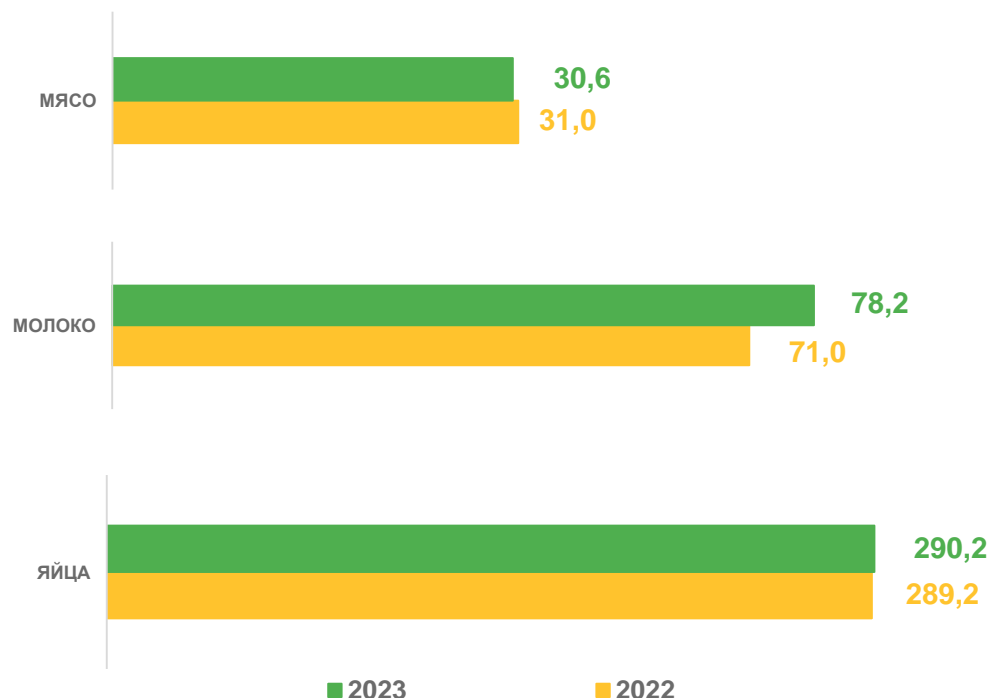


Яйца

290,2 **100,4%**

Млн штук

К январю - июлю 2022 года




* В сельскохозяйственных организациях (без мелких подсобных сельскохозяйственных предприятий несельскохозяйственных организаций).



РЕАЛИЗАЦИЯ СЕЛЬСКОХОЗЯЙСТВЕННОЙ ПРОДУКЦИИ В САРАТОВСКОЙ ОБЛАСТИ*

ЯНВАРЬ - ИЮЛЬ 2023 ГОДА

 **Зерновые
и зернобобовые
культуры**

1 460,0 206,7%

Тысяч тонн

К январю - июлю 2022 года

 **Подсолнечник**

544,3 154,0%

Тысяч тонн

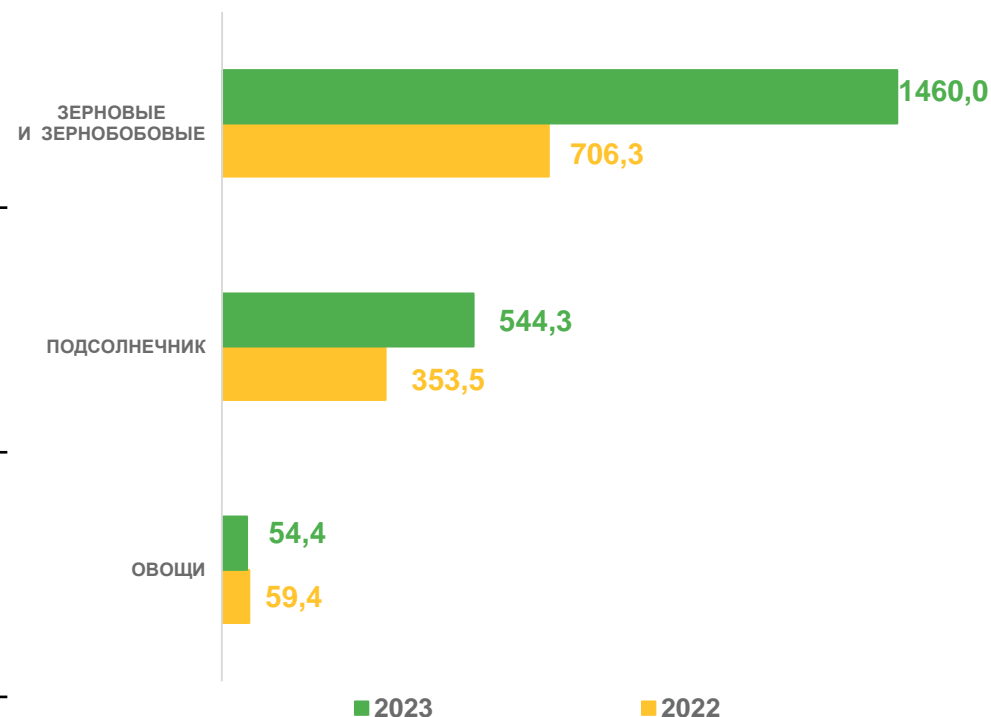
К январю - июлю 2022 года

 **Овощи**

54,4 91,6%

Тысяч тонн

К январю - июлю 2022 года



* В сельскохозяйственных организациях (без мелких подсобных сельскохозяйственных предприятий несельскохозяйственных организаций).